

Leiterbezeichnung

Querschnitte: 4 mm²
Strompfad: 2.5mm²
Steuerleiter: 1.5mm²

Steuerleiter: hellgrau, nummeriert gemäss Steuerleitertabelle WW

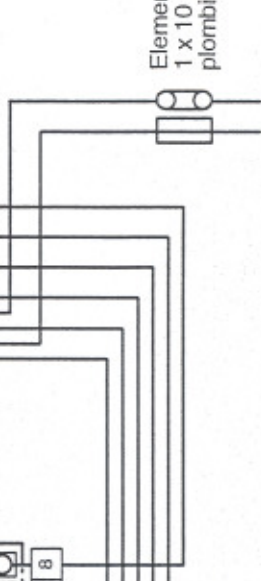
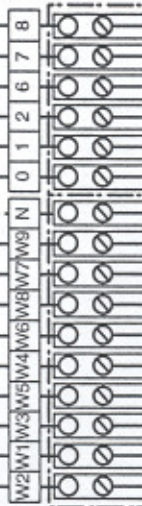
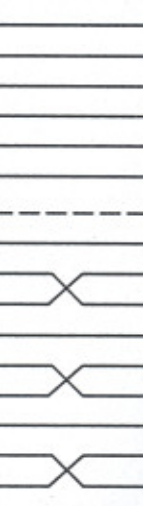
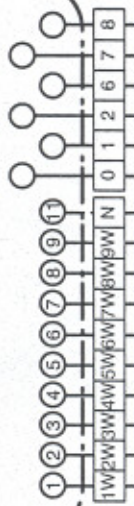
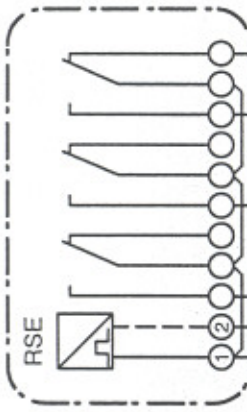
Die Drahtfarben der Strom- und Spannungspfade sind auf der ganzen Länge in den entsprechenden Polleiterfarben zu führen

Klemmen: Anordnung von vorne zugänglich

Blockelement: 3 x 25 A + N, 10 A plombierbar

Element: 1 x 10 A + N, 10 A plombierbar

Elektronischer Zähler mit Leistungsmessung (inkl. Kombizähler)



Normale Polleiterfolge



schwarz
rot
weiss
hellblau

Bezüger - Ueberstromunterbrecher

Wandler - Messeinrichtung für Niederspannungsanlagen

3 x 400 / 230 V 80 - 800 A

Stromwandler TYP -----

